

Adoucisseur SIMPLEX ECOLUTION 25




Adoucisseur SIMPLEX ECOLUTION 25

Préserver vos installations industrielles (unités d'osmose, chaudières..) contre l'entartrage est une nécessité. L'adoucisseur **SIMPLEX ECOLUTION** assure une longévité maximale à tous vos appareils sur des plages de débits **jusqu'à 5 m³/h à 0°F**.

Débit : 0 - 5 m³/h à 0°F

Tous nos adoucisseurs sont composés en configuration de base de :

- **Une vanne hydraulique en Noryl équipée** d'un
 - compteur intégré
 - bypass intégré
 - mitigeur proportionnel intégré
- **Un contrôleur** externe de débit à l'égout
- **Un transfo** 15 V
- **Un tube distributeur**
en 27 mm monté dans la bouteille
- **Un bac à sel** équipé d'un flotteur double sécurité avec aircheck
- **1 résine** agréée alimentaire



Caractéristiques techniques de l'adoucisseur

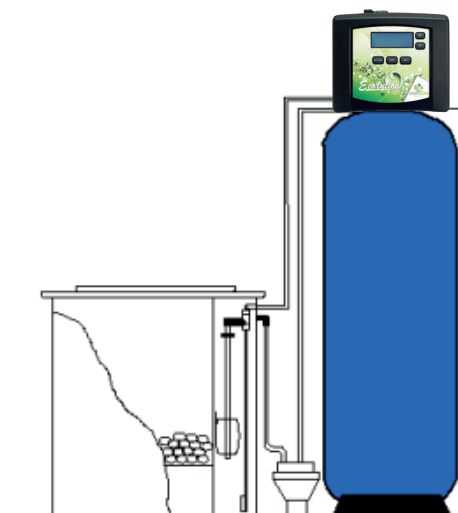


Volume de résine	(L)	20	25	30	50	75	100	150	200	250
Ø du corps d'un adou (A)	mm	203	229	260	260	340	360	410	460	540
Hauteur d'un adou (B)	mm	1089	1089	1089	1580	1580	1860	1860	1860	1730
Diamètre d'un bac à sel (C)	mm	467	467	467	545	545	800	780	780	880
Hauteur d'un bac à sel (D)	mm	680	680	680	800	800	1050	1020	1020	940

* Les dimensions peuvent varier d'environ 5%

Applications : Bâtiments commerciaux, hôpitaux, chaudières industrielles, ...

Adoucisseur SIMPLEX ECOLUTION 25



Configuration	Modèle	Volume de résine (L)	Bouteille composite	Bac à sel (L)	Pouvoir d'échange par bouteille °f x m ³	Débit à 0°f (m ³ /h)
4305050005	ECO2520	20	8 x 35	100	110	1.2
4305050005	ECO2525	25	9 x 35	100	137,5	1.5
4305050005	ECO2530	30	10 x 35	100	165	1.8
4305050005	ECO2550	50	10 x 54	150	275	3
4305050005	ECO2575	75	13 x 54	150	413	4.5
4305050005	ECO25100	100	14 x 65	200	550	5
4305050005	ECO25150	150	16 x 65	300	825	5
4305050005	ECO25200	200	18 x 65	300	1100	5
4305050005	ECO25250	250	21 x 60	400	1375	5

ACCESSOIRES ET OPTIONS

Codes	
AS	Alarme de saumure pour adoucisseur ECOLUTION
CL	Chlorinateur + alarme de saumure pour adoucisseur ECOLUTION
RS	Kit Relais GTC monté dans le timer
2700003309	Kit de 2 flexibles inox 26/34 L=800mm M/F

La vanne **ECOLUTION**

- + **Affichage** sur écran principal du débit actuel, de la capacité restante, du nombre de jours avant régénération
- + **Ecran matriciel** rétro-éclairage
- + **4 types de régénérations** possibles : volumétrique retardé ou immédiat, chronométrique, par contact externe (ce dernier n'est pas sur tous les modèles)
- + **Calcul intelligent** de la réserve avec forçage de sécurité
- + **Remplissage du bac à sel** en eau traitée pour un bac à sel propre
- + **Historique de la vanne** depuis la mise en service (nombre de jours, nombre de régénération, quantité eau traitée, erreurs...)
- + **Diagnostic de fonctionnement** sur les 90 derniers jours (quantité eau traitée chaque jour, date de la dernière régénération...)
- + **Alarme de service** + indication du nombre de jour restant avant entretien
- + **1 contact relais** programmable en gamme standard, **2 contacts relais** programmables en gamme AS et CL
- + **Régénération** commandée électriquement avec une alarme de dysfonctionnement
- + **Fonction de double détassage** pour une efficacité maximale
- + **Signal d'alarme** pour prévenir d'un problème mécanique pendant le service



Caractéristiques techniques de la vanne seule

- Pression de service de 2 à 8 bars
- Température d'utilisation de 2 à 40°C
- Entrée / Sortie BSP 1"
- En continu (Delta P de 1 bar) 6.2 m³/h
- Détassage maxi. (Delta P de 1,8 bar) 6.3 m³/h
- Matériau Noryl
- Bypass intégré à la vanne
- Mixing proportionnel intégré à la vanne
- Tuyau de vidange



Innovations ECOLUTION

Alarme manque de saumure (Option AS)

Notre alarme de sel s'inscrit dans la démarche actuelle d'efficacité de fonctionnement recherchée par les professionnels des secteurs tertiaires et industriels et participe à la sécurisation de l'approvisionnement des sites en eau adoucie. En effet, en intégrant cette option aux adoucisseurs ECOLUTION, la présence de sel régénérant à chaque régénération est monitorée via une sonde sur la ligne de saumurage. Cette option permet de prévenir tous risques d'entartrage des équipements liés à une mauvaise qualité de saumure voir à l'absence totale de celle-ci lors de la régénération d'un adoucisseur ECOLUTION.



REDUIT LE NOMBRE D'INTERVENTIONS

Chlorinateur intégré (Option CL)



Notre générateur de chlore gazeux produit une quantité précise de chlore durant la phase d'aspiration de la saumure vers la bouteille de résine. Pour les applications d'adoucissement, le chlore généré passe sur la résine pour désinfecter l'adoucisseur d'eau à chaque régénération.

Ce processus permet le maintien en asepsie. Il permet également de détecter le manque de sel de la même façon que l'option AS.

ASSAINIT LE LIT DE RESINE

Relais de connectivité GTC (Option RS)

La carte est équipée de deux contacts autoalimentés en 12V pour reporter une ou deux information(s) vers une GTC. Un relais doit être installé pour avoir un contact sec.

SECURISE LES INSTALLATIONS

L'ensemble de ces options vous permettent de disposer d'un appareil communicant sécurisé par désinfection et préventif pour l'utilisateur pour son réassort de sel. Les deux relais s'intègrent directement dans le timer à côté de la carte électrique.



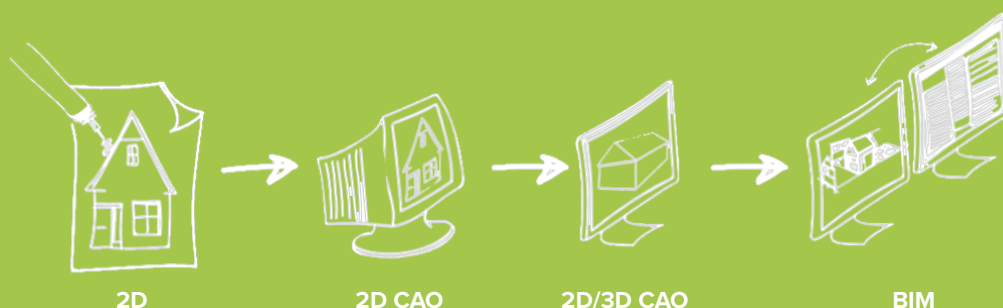


BIM

Building Information Modeling

En accès libre et sans condition.
www.greenlife-pwg.fr

La modélisation des données du bâtiment permet de centraliser les informations qui serviront aux différents corps de métiers (géomètres, architectes, maîtres d'œuvre, maîtres d'ouvrage, fabricants de matériel, bureaux d'études, exploitants, économistes, promoteurs immobiliers) lors de la construction mais aussi pendant le cycle de vie du bâtiment (plan 3D, temps de construction, coûts, développement durable et analyse énergétique, maintenance). Le BIM (Building Information Modeling) est devenu un outil indispensable pour la réussite de vos ambitions. Grâce à la mise à disposition de nos solutions d'adoucissement* et de filtration en format .rfa, vous gagnerez en efficacité et en temps pour répondre aux exigences de vos projets.



* disponibilité selon modèle

**GREENLIFE EST UNE MARQUE
DE LA SOCIÉTÉ PWG FRANCE**

28 BLD DE BEAUBOURG
P.A. PARIS EST – CS 10478
CROISSY BEAUBOURG
77436 MARNE LA VALLEE CEDEX 2 FRANCE
T +33 (0)1.60.95.43.88
E INFO@GREENLIFE-XL.COM
W WWW.GREENLIFE-PWG.FR

